



LDK

DESIGN TS



洋室

DESIGN FF



トイレ

DESIGN FF



ハンドル...



空錠：11SM型




引き手...



空錠：標準型



採光 + 換気ルーバー



デザイン  
GR

採光アクリルパーツ




デザイン  
AA

開きドアの特徴

■ハタ蝶番

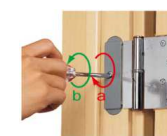
上下・前後・左右、3次元の方向へ扉の位置を調整することが可能です。



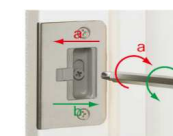
上下調整



前後調整



左右調整




奥行調整

■ストライク

奥行方向への調整が可能です。

■シート見切り


扉下に取り付ける床見切りです。




奥行39mm



<WH>  
ハーモニックホワイト



<PP>  
パールパール



<LN>  
ネイキッドライト



<GM>  
グレースミディアム



<CB>  
ショコラブラウン



<DB>  
ディープブラック



<PH>  
単色ホワイト



## SkismS クロゼット折れ戸



\* イメージ写真です

### 【折れ戸】 縦木目



■取っ手



2S型



■三方枠(下レールあり)



### 【開き戸】 縦木目



■取っ手



2S型

■三方枠



### 扉のフリー・固定も切り替え簡単（折れ戸）

枠に取り付けているストッパーによって、扉を簡易的に固定状態にしたり、フリー状態にしたりすることが可能です。



### 平型レールだとラクラク

床に直接固定する平型レールを採用。レールを床に埋め込む必要がありません。



段差が5mmなので  
キャスター付き収納  
ボックスの出し入れ  
が簡単です。

床段差が少ない  
ので、お掃除が  
簡単です。



<input type="checkbox"/> <WH>	<input type="checkbox"/> <PP>	<input type="checkbox"/> <LN>	<input type="checkbox"/> <GM>	<input type="checkbox"/> <CB>	<input type="checkbox"/> <DB>	<input type="checkbox"/> <PH>
ハーモニックホワイト	パールペール	ネイキッドライト	グレースミディアム	ショコラブラウン	ディープブラック	単色ホワイト

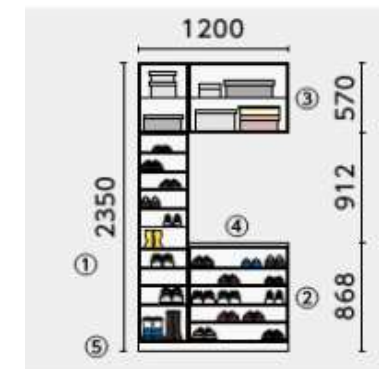


## SkismS シューズボックス



\* イメージ写真です

### 【コの字型:縦木目】



× 約62足

#### ■ 台輪



ボックスとは分離型です。ボックスと同じ色柄を設定しております。

#### ■ 支持棧




床とキャビネットの間に入れた支持棧でボックスをしっかり支えます。

#### ■ カウンター



前面にはR形状を施しています。

#### ■ ボックス天面の化粧仕上げ



各ボックスの天面にも化粧をほどこしております。吹き抜けの2階などから見ても美しい仕上がりです。

#### ■ 内装仕上げ・棚板



内部シートは清潔感溢れる白色。



ダボ穴は3mmと目立ちにくく、30mm間隔で穴が開いているので棚位置を自由に調節可能で用途に合わせて空間を無駄なく活用できます。



棚板は樹脂製なので、水洗いできます。

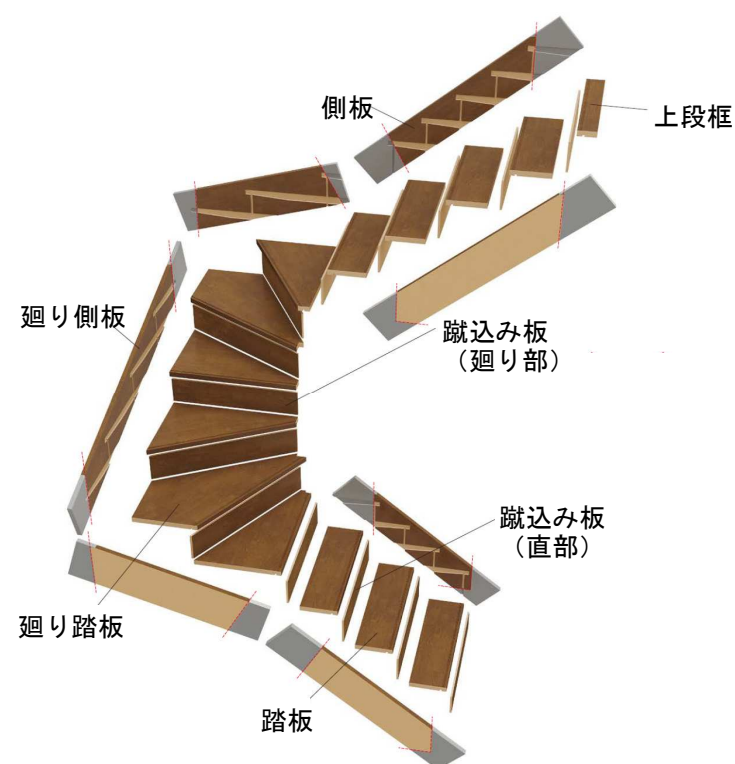


### スキスムS階段 ツキ板フロア用 / シートフロア用

空間に取り入れやすい定番の木目・カラーをご用意しました。



3本通し溝  
階段昇降時の  
滑り止め



#### 階段セット

#### カラーバリエーション



ホワイトアッシュ<WAS>



ハードメープル<HMP>



ブラックチェリー<BCH>




スモークナット<SNT>



ナチュラルオーク<NOK>



ブラウンチェスナット<BCS>



※ファインホワイト<FAS>は  
側板・桁・蹴込み板・幅木のみ対応

ファインホワイト<FAS>

### マルボ21

お子さまからご年配の方まで、これからの暮らしの安全に配慮。




#### ●マルボ21 φ35mm

建築基準法で手摺の設置が義務付けられている階段は、室内で最も危険な場所の一つです。途切れることなく手摺を設置することで、身体のバランスを崩し転落するのを防ぎ、安心かつ安全に階段の昇降ができます。

手摺と壁の間隔は指が入れやすく、かつ階段有効幅が確保できる37mmに設定。手摺の直径は握りやすい35mmです。



※階段および踊り場の手摺設置は、建築基準法施行令第25条で義務付けられています。



金具：シルバー or ブラック

フレキシブルジョイント

ブラケット

エンドエルボ

#### マルボ21

#### カラーバリエーション



パールパール<PP>




ネイキッドライト<LN>



グレースミディアム<GM>



ショコラブラウン<CB>



ディープブラック<DB>



単色ホワイト<PH>



マットブラック<MB>



### アトムフィットGM 上質な天然木の素材感を表現。



ホワイトアッシュ 〈WAS〉



ハードメイプル 〈HMP〉



ナチュラルオーク 〈NOK〉



ブラックチェリー 〈BCH〉



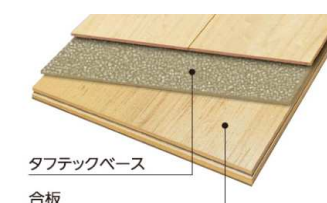
ブラウンチェスナット 〈BCS〉



スモークナット 〈SNT〉

### 資源を有効活用し、へこみ傷対策も。

間伐材を繊維化し成形した高密度のMDF（タフテックベース）をフローリング用基材に採用し、資源を有効活用しています。合板と貼り合わせることでへこみ傷に強い性能を発揮します。



### より快適な生活のために、いつもでも長く、美しく。

へこみ傷に強い



キャスターOK



車イスOK



すり傷に強い



汚れが落ちやすい



ワックスフリー



ホットカーペットOK



床暖房仕上材



摩耗に強い / 抗菌加工



TSG-WAST/XF ホワイトアッシュ



TSG-HMPT/XF ハードメイプル



TSG-NOKT/XF ナチュラルオーク



TSG-BCHT/XF ブラックチェリー



TSG-BCST/XF ブラウンチェスナット



TSG-SNTT/XF スモークナット